

2022 gingen insgesamt  
**1.222.955 Notrufe**

in der Leitstelle der  
Berliner Feuerwehr ein.

Das entspricht einer Steigerung um  
+11,6 % gegenüber 2021.

**+7,5%**  
der Einsätze  
gegenüber  
2021

**NEUER HÖCHSTSTAND:**  
**528.895 EINSÄTZE**  
IM JAHR 2022

Im Dezember gingen mit  
115.481 die **meisten** Notrufe  
in der Leitstelle der Berliner  
Feuerwehr ein; im **Februar**  
mit 91.382 die **wenigsten**.



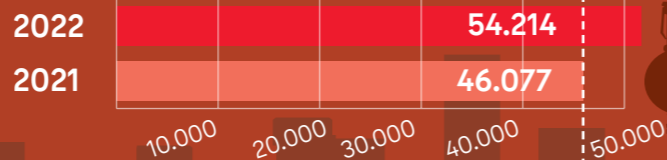
Alle **26 Sekunden** geht ein  
Notruf in der Leitstelle der  
Berliner Feuerwehr ein.

### Klassifizierung der Einsätze nach vorgefundener Lage:

Die Einsätze werden in die Segmente **1** Technische und **2** Medizinische Gefahrenabwehr unterteilt.

## 1 TECHNISCHE GEFAHRENABWEHR

Brand, Technische  
Hilfeleistung, Erkundung  
und Fehleinsatz



Ø mehr als  
**2 Brände**  
pro Stunde

rund  
**+18%**

Trotz des Rückgangs bei Erkundungen  
ist ein genereller Anstieg an Einsätzen  
zu verzeichnen:

- + 2.735 Brände
- + 4.475 Technische Hilfeleistungen
- + 2.067 Fehleinsätze
- 1.140 Erkundungen

## RETTUNGSWAGEN-ALARMIERUNGEN

Mit **509.536** Alarmierungen gab es einen  
Anstieg um **7,4 Prozent** gegenüber dem Vorjahr.  
Das ist ein neuer Höchststand. Erstmals wurde  
die 500.000-Marke überschritten.



60,32 Minuten betrug  
die durchschnittliche  
Einsatzbindungsdauer  
für den RTW der Berliner  
Feuerwehr; 52,63 Minu-  
ten für das NEF der  
Berliner Feuerwehr.

## MEISTFREQUENTIESTE FAHRZEUGE (nach Art des Einsatzmittels)

**3.606** Einsätze des LHF 1500/1  
der Feuerwache Urban

**6.494** Einsätze des NEF 3305/1  
der Feuerwache Suarez

**6.013** Einsätze des RTW 5100/1  
der Feuerwache Neukölln

**1.308** Einsätze der DLK 1300/1 der  
Feuerwache Prenzlauer Berg

**5.616** Einsätze des RTW-JUH 1200/1  
der Feuerwache Friedrichshain



Illustrationen: © contenova  
Adobe Stock (mi-vector; elenabstl;  
Macrovector; Simpline; vvadyab;  
The img; Golden Sikorka; Kate 3155;  
TMvectorart; botond1977; T. Michel;  
Kudryavtsev; Mendilar; Hanna; Anastasia;  
intararit; artinspring; pict rider; jirawatp;  
THesIMPLIFY; Artenauta; marina\_u)

## 2 MEDIZINISCHE GEFAHRENABWEHR

Notfallrettung, Notfalltransport  
und Fehleinsatz Rettungsdienst



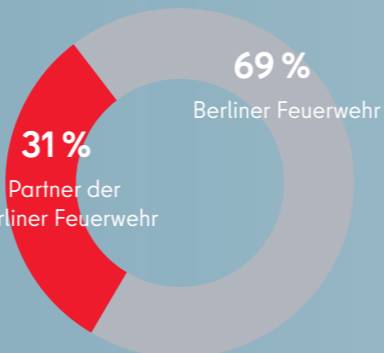
rund  
**+10%**

Alle 4 Minuten und  
11 Sekunden wird ein  
Notarzt-Einsatzfahrzeug  
alarmiert (+11,3%).

## DIE BERLINER FEUERWEHR WIRD VON IHREN PARTNERN IM RETTUNGSDIENST UNTERSTÜTZT



JOHANNITER



ADAC Luftrettung

DRF Luftrettung

Insgesamt **148.688** aller Alarmierungen wurden im Segment der Medizinischen Gefahrenabwehr von unseren Partnerorganisationen im Rettungsdienst bewältigt. Sie beteiligten sich entsprechend der Regelvorhaltung mit insgesamt

Einsatzmittel der Partner im Rettungsdienst



Einsatzmittel der Berliner Feuerwehr



## DER LÄNGSTE UND EINSATZMITTELSTÄRKSTE EINSATZ DER BERLINER FEUERWEHR IM JAHR 2022

Der Einsatz auf dem Sprengplatz der Polizei im Grunewald zog sich inklusive Nachkontrollen über **662 Stunden** vom 4.8.2022, 3:18 Uhr bis 31.8.2022, 17:16 Uhr.



## STURM-MARATHON

Die Orkane „Ylenia“ und „Zeynep“ bescherten der Berliner Feuerwehr bislang die **zwei einsatzstärksten Tage** hintereinander seit der Gründung 1851.

**88 STUNDEN**  
DAUEREINSATZ

**10.534 EINSÄTZE**

**DAVON 3.813**  
WETTERBEDINGT

## SPRENGPLATZ GRUNEWALD

Der gesamte Einsatz dauerte **27 Tage** (genauer: **662 Stunden**).

**266 alarmierte Einsatzmittel** und **716 eingesetzte Einsatzkräfte** machten diesen Groß Einsatz zum einsatzmittelstärksten.

Die Temperaturen am Boden betragen zeitweise bis zu **700 Grad Celsius** - Explosionsgefahr auf dem Sprengplatz.

Am 11.8.2022 brachten Löschhubschrauber **105.000 Liter Wasser** ans Ziel.

Rund **60 Hektar** brannten im Grunewald.

## SILVESTERNACHT

**395 Fahrzeuge** waren im Einsatz.

Die Leitstelle der Berliner Feuerwehr war mit **70 Mitarbeitenden** - statt 24 im Regelbetrieb - besetzt.

Es kam zu **69 Angriffen auf Einsatzkräfte**, **15 wurden verletzt**.

Rund **1.500 Einsatzkräfte** waren in der Silvesternacht im Dienst - fast drei Mal so viel wie an Durchschnittstagen.

Schäden in Höhe von **30.000 Euro** sind an Einsatzfahrzeugen entstanden.

**2023**

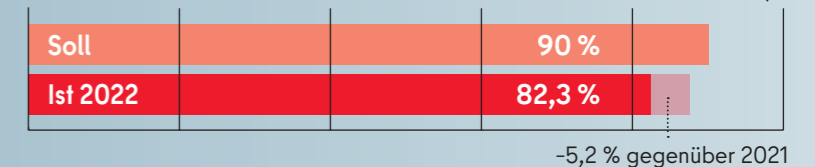
## SCHUTZZIEL IN DER BRANDBEKÄMPFUNG

Durchschnittlich erreichte Hilfsfrist in der Brandbekämpfung **9,9 Minuten**

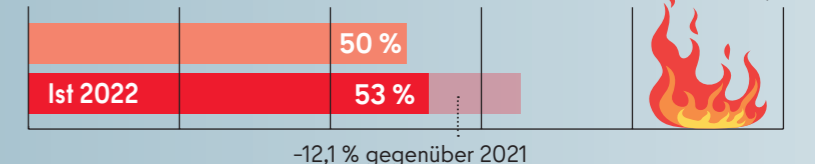
Das politisch vereinbarte Schutzziel in der Brandbekämpfung ist: 14 Funktionen, innerhalb von 15 Minuten, bei einem Erreichungsgrad: **90 %** in der gebietsbezogenen **Schutzzielklasse A**, **50 %** in der gebietsbezogenen **Schutzzielklasse B**.

Der Schutzzielerreichungsgrad bei der Brandbekämpfung hat sich im Vergleich zum Vorjahr um **3,1 %** verschlechtert.

Schutzzielklasse A



Schutzzielklasse B



Gründe für die Verfehlungen der Schutzziele sind: steigende Einsatzzahlen, fehlende Standorte im Stadtgebiet, Mehrbedarf der Einsatzmittel sowie die angespannte Personalsituation bei der Berliner Feuerwehr sowie bei Partnern im Rettungsdienst.

## SCHUTZZIEL DER NOTFALLRETTUNG

Durchschnittlich erreichte Hilfsfrist in der Notfallrettung **11,1 Minuten**

Das politisch vereinbarte Schutzziel der Notfallrettung im Land Berlin sieht zwei Funktionen des Rettungsdienstes vor, eine Zeit von 10 Minuten, bei einem Erreichungsgrad von **90 %**.

Dieses Schutzziel konnte im Jahr 2022 mit **44,8 %** nicht erreicht werden.

Schutzziel

